

Wohnen am Schlosspark

Infrastruktur

Bestand

Spielflächen

ca. 845 qm

- wenig Spielfläche
- veraltete Spielgeräte & Spielflächen
- geringe Spielqualität



Spielflächen

ca. 845 + 4 qm je zusätzlicher Wohnung

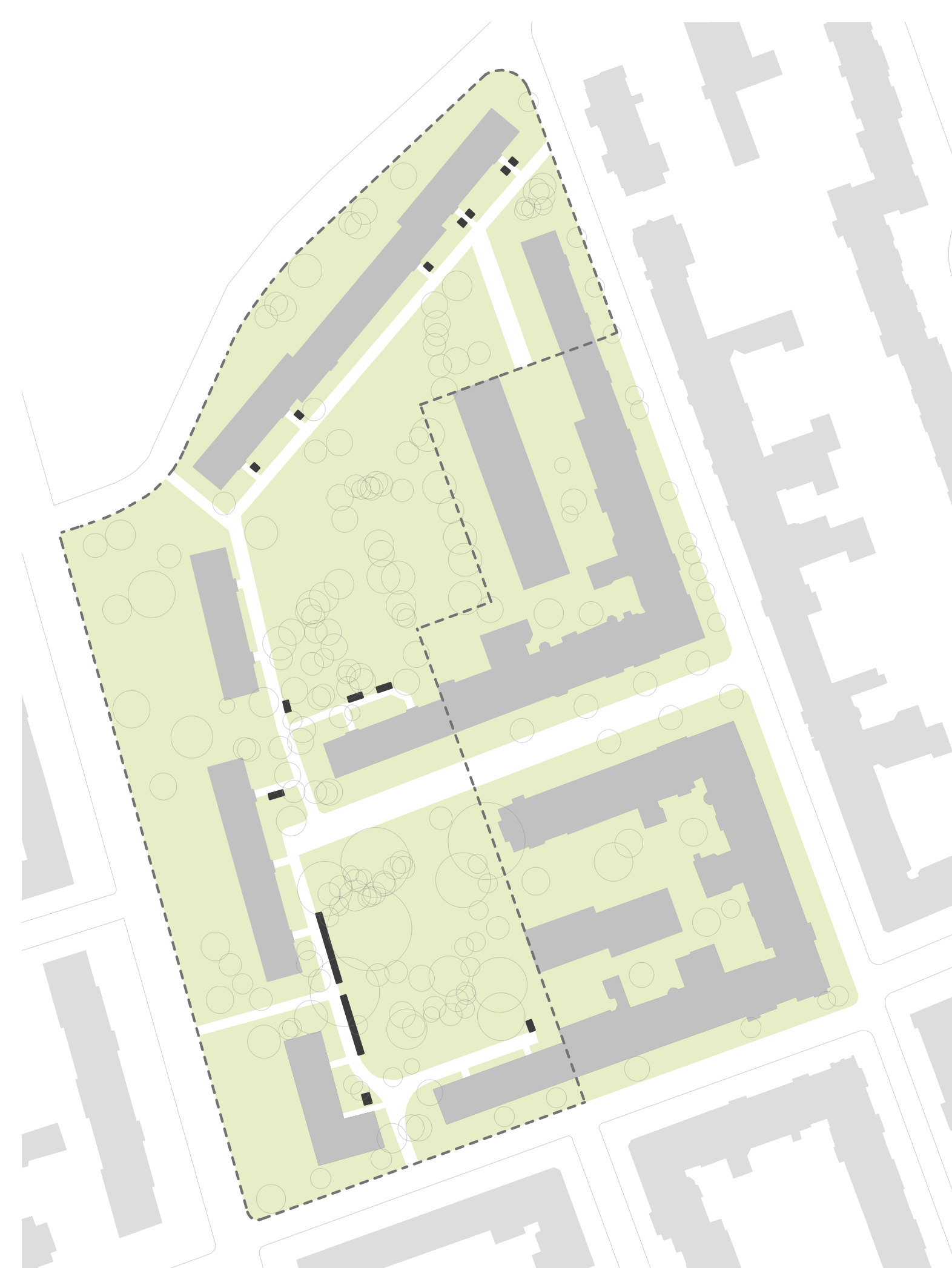
- mehr Spielfläche
- hochwertiges Spiel
- Spielangebote für Jung und Alt
- optionale Spielstraße



Fahrradstellplätze

ca. 100 Stk.

- geringes Angebot
- beliebiges Parken
- fehlende Sicherheit



Fahrradstellplätze

ca. 100 + 2 Stk. je zusätzlicher Wohnung

- Bestand wird ergänzt
- Fahrradkellerstellplätze
- Sicherheit & Witterungsschutz
- geordnete Anordnung



Müllflächen

ca. 34.000 l

- Sichtbehinderung
- Geruchsbelästigung & Ungeziefer
- Flächenbelegung



Müllflächen

ca. 34.000 + 144 l je zusätzlicher Wohnung

- Optimierung der Müllflächen
- weniger sichtbarer Müll
- ansprechende Mülleinhausung oder Unterflursysteme
- Reduktion von unangenehmen Gerüchen




Wohnen am Schlosspark

Nutzungsvielfalt im Grünen



Pflanzenvielfalt

- mehr Farben und Formen
- Lebensraum für Insekten
- Jahreszeiten erleben
- Verbesserung des Mikroklimas



Spiel und Bewegung

- vielfältiges Angebot für alle Altersgruppen
- Förderung der Beweglichkeit und Gesundheit
- naturnahe Gestaltung


Treffpunkte

- Nachbarn kennenlernen
- Feste feiern
- Ort für Austausch und Gespräch



Nachbarschaftsgärten

- Erlebnis Garten
- Säen und Ernten
- Pflege und Erhalt von wertvollen Freiräumen
- Ort des Lernens für Kinder



Wohnen am Schlosspark

Freiraum bedeutet für mich...

--	--	--	--	--

--	--	--

--	--	--	--	--

--	--	--

--	--	--	--